



Զինծառայողների  
Ապահովագրության  
Հիմնադրամ

# | միասին՝ զինվորիս կողքին

ԶԻՆԾԱՌԱՅՈՂՆԵՐԻ  
ԱՊԱՅՈՎԱԳՐՈՒԹՅԱՆ  
ՀԻՄՆԱԴՐԱՄ (ԶԱՀ)

**2022Թ. 2-ՐԴ ԵՌԱՄՍՅԱԿԻ  
ՀԱՇՎԵՏՎՈՒԹՅՈՒՆ**



ՆՎԻՐԱԲԵՐԵԼ

## ▶ **Ֆոնդերի կառավարում եվ ֆինանսական վերլուծություն**

ԶԱՅ ամփոփ պատմությունը, առաքելությունը, տեսլականը և արժեքները

ԶԱՅ գործառնությունները 2017-2022թթ. ֆինանսական տարիների համար, սահող գնահատականով (ՍԳ)

ԶԱՅ շահառուներ և վճարված հատուցումներ՝ 2022 թ. 1-ին և 2-րդ եռամսյակներում, տարեսկզբից մինչև օրս (ՏՄՕ)

ԶԱՅ նվիրաբերություններ 2017-2022թթ. ֆինանսական տարվա 1-ին և 2-րդ եռամսյակներում

ԶԱՅ շահառուների սոցիալական ծրագրեր և համագործակցություն

ԶԱՅ զարգացման ուղին դեպի ֆինանսական անկախություն

## ▶ **2021 թ. աուդիտորական հաշվետվություն**

ԶԻՆԾԱՌԱՅՈՂՆԵՐԻ ԱՊԱՅՈՎԱԳՐՈՒԹՅԱՆ  
ՀԻՄՆԱԴՐԱՄ (ԶԱՅ)

2022Թ. 2-ՐԴ ԵՌԱՄՍՅԱԿԻ ՀԱԾՎԵՏՎՈՒԹՅՈՒՆ

# ԶԱՅ ԱՄՓՈՓ ՊԱՏՄՈՒԹՅՈՒՆԸ, ԱՌԱՔԵԼՈՒԹՅՈՒՆԸ, ՏԵՍԼԱԿԱՆԸ ԵՎ ԱՐԺԵՔՆԵՐԸ



Զինձառայողների ապահովագրության հիմնադրամը (ԶԱՅ) ստեղծվել է 2017 թվականին՝ հանուն ապագա սերունդների խաղաղության ու անվտանգության և հայրենիքի ու նրա սահմանների պաշտպանության ժամանակ զոհված, անհայտ բացակայող և հաշմանդամ դարձած զինձառայողներին և նրանց ընտանիքներին կայուն, արդար հատուցում ապահովելու համար: ԶԱՅ-ը եզակի հիմնադրամ է տարածաշրջանում, որի շրջանակներում Հայաստանի և Արցախի բոլոր աշխատող քաղաքացիները պարտադիր վճարներ են կատարում: Սփյուռքահայերը նույնպես աջակցում են Հիմնադրամին՝ կամավոր նվիրաբերությունների միջոցով: Այսպիսով, Հիմնադրամը մի համահայկական նախաձեռնություն է, որի նպատակն է ապահովել կյանքը և առողջությունը հանուն Հայաստանի անվտանգության զոհաբերած զինվորների և նրանց ընտանիքների բարեկեցությունը:

Հիմնադրամը գործում է համաձայն Հայաստանի Հանրապետության **օրենքների**: Հիմնադրամի միջոցները գոյանում են Հայաստանում և Արցախում հարկատուների պարտադիր ամսական վճարներից (ըստ եկամտի մակարդակի), ամբողջ աշխարհից ստացված կամավոր նվիրաբերություններից, ինչպես նաև ԶԱՅ ակտիվների կառավարումից: ԶԱՅ կայքը տեղեկատվություն է տրամադրում ինչպես պարտադիր վճարումների, նվիրաբերությունների, այնպես էլ ԶԱՅ-ի շահառուներին կատարված հատուցման վճարների վերաբերյալ: Հիմնադրամն ամեն տարի անկախ ատոլիտ է անցկացնում, և կայքը արտացոլում է այդ **հաշվետվությունները**, ինչպես նաև ԶԱՅ-ի տնօրենի **հաշվետվությունը**:



## ԱՌԱՔԵԼՈՒԹՅՈՒՆ

Հայրենիքը պաշտպանելիս զոհված, անհայտ բացակայող և հաշմանդամ դարձած զինձառայողների և նրանց ընտանիքների բարեկեցության համար ապահովել կայուն, արդարացի հատուցում պարտադիր և կամավոր վճարների միջոցով:



## ՏԵՍԼԱԿԱՆ

Ստեղծել կյանքի ապահովագրության հիմնադրամի եզակի մոդել, որը միավորում է համաշխարհային հայ համայնքին՝ հանուն մեր շահառուների բարեկեցության և բարգավաճման, համագործակցելով Հայաստանի կառավարության և հայկական սփյուռքի հիմնական շահակից կողմերի հետ:



## ԱՐԺԵՔՆԵՐ

**ԹԱՓԱՆՑԻԿՈՒԹՅՈՒՆ, ՀԱԾՎԵՏՎՈՂԱԿԱՆՈՒԹՅՈՒՆ, ԱՐԴԱՐՈՒԹՅՈՒՆ ԲՈԼՈՐԻ ՀԱՄԱՐ**

Այսօր մեր պարտքն է կանգնել զոհված, հաշմանդամ դարձած և անհայտ բացակայող զինվորների ընտանիքների կողքին:

# ԶԱՅ ԳՈՐԾԱՌՆՈՒԹՅՈՒՆՆԵՐԸ 2017-2022ԹԹ. ՖԻՆԱՆՍԱԿԱՆ ՏԱՐՈՒՄ, ՍԱՅՈՂ ԳՆԱՀԱՏԱԿԱՆՈՎ (ՍԳ)



2020թ. պատերազմից հետո 2021թ. ԶԱՅ-ի համար եղավ ճգնաժամի կառավարման տարի՝ ինչպես գործառնական, այնպես էլ կառուցվածքային առումով: Իսկ 2022թ. վերականգնման տարի է՝ ակտիվների բուֆերացման և ամսական կանոնավոր հատուցումների առումով:

Գնահատվում է, որ 2022թ. ԶԱՅ-ը կգրանցի եկամտի անկում մոտավորապես -0.5%-ով, ինչը պայմանավորված է նվիրաբերությունների նվազումով, ինչպես նաև 2021թ. եկամտի հանրագումարի մեջ Կամուրջի ծրագրի և Կենտրոնական բանկի միանվագ ներդրումներով՝ չնայած պարտադիր վճարումների 7% աճին:

2022թ. հիմնադրամի՝ պարտադիր վճարումներից ձևավորվող եկամուտը գնահատվում է մինչև 92%՝ համեմատած 2021թ. 85%-ի հետ:

Ի հակադրություն դրան, 2022թ. նվիրաբերություններից գոյացող եկամտի մասը գնահատվում է մինչև 1%՝ 2021թ. 4%-ի համեմատ, ըստ սահող գնահատականի:

Գնահատվում է նաև, որ ակտիվների կառավարումից ստացված եկամուտը կցուցաբերի դրական 2 տոկոսային կետի աճ՝ 2021թ. 5%-ից մինչև 7%՝ 2022թ., և ակտիվների կառավարումից ստացված եկամուտը կունենա 21% աճ:

ՄԼՐԴ ԴՐԱՄ	2017	2018	2019	2020	2021	2022ՍԳ	2022 ՍԳvsՆՏ	Ի հակ. խառը 2021	Ի հակ. խառը 2022
<b>(ԴՐԱՄ)</b>									
Եկամուտ պարտադիր վճարներից	5.92	7.39	8.47	9.13	29.07	31.07	7%	85%	92%
Նվիրաբերություններ	0.09	0.09	0.12	6.98	1.29	0.46	-64%	4%	1%
Կամուրջ*	-	-	-	1.00	1.51	0.08	-95%	4%	0%
ՀՀԿԲ**	-	-	-	-	0.30	-	-100%	1%	0%
Ակտիվների կառավարում	0.15	0.80	1.59	2.42	1.84	2.23	21%	5%	7%
Այլ եկամուտներ տուգանքներից	-	-	-	-	-	-		0%	0%
<b>ԸՆԴԱՄԵՆԸ ԵԿԱՄՈՒՏ</b>	<b>6.17</b>	<b>8.28</b>	<b>10.18</b>	<b>19.53</b>	<b>34.01</b>	<b>33.85</b>	<b>-0.5%</b>	<b>100%</b>	<b>100%</b>
Հատուցումներ	0.38	0.43	0.82	8.03	44.48	15.62	-65%	98%	98%
Վարչական ծախսեր	-	-	-	-	-	0.26		1.61%	1.61%
Կապիտալ ծախսեր	-	-	-	-	0.11	0.00	-96%	0.03%	0.03%
Գործառնական ծախսեր	-	-	-	-	0.15	0.03	88%	0.16%	0.16%
Այլ	-	0.0002	0.0001	-	-	-			
<b>ԸՆԴԱՄԵՆԸ ԾԱԽՍԵՐ</b>	<b>0.38</b>	<b>0.43</b>	<b>0.82</b>	<b>8.03</b>	<b>44.74</b>	<b>15.90</b>	<b>-64%</b>	<b>100%</b>	<b>100%</b>

\* - Կամուրջ – ՀՀ կառավարության կողմից ֆինանսավորվող ծրագիր՝ Նախքան ԶԱՅ շահառու դառնալը ծանր վիրավորված կամ անհայտ բացակայող զինծառայողների հատուցում տալու համար: Այս ծրագրով նախատեսվում է հատուցում 15 ամսվա ընթացքում՝ 300,000 ՀՀ դրամի չափով:

\*\* - ՀՀ Կենտրոնական բանկի (ՀՀԿԲ) ներդրում – 2021թ. ընթացքում կատարված բոլոր ծախսերը ֆինանսավորել է ՀՀ Կենտրոնական բանկը: Ֆինանսավորումը կարգավորվում է օրենքով և նախկինում հաստատվել է ԿԲ խորհրդի կողմից:

# ԶԱՅ ԳՈՐԾԱՌՆՈՒԹՅՈՒՆՆԵՐԸ 2017-2022ԹԹ. ՖԻՆԱՆՍԱԿԱՆ ՏԱՐՈՒՄ, ՍԱՅՈՂ ԳՆԱՀԱՏԱԿԱՆՈՎ (ՍԳ)



2022թ. տարեսկզբից մինչև այսօր 1-ին և 2-րդ եռամսյակներում գրանցվել է եկամտի մասնաբաժնի աճ՝ մոտավորապես 19%-ով, ինչը պայմանավորված է պարտադիր վճարների մինչև 26% ավելացումով, ինչը բացատրվում է զբաղված բնակչության թվի աճով՝ 681 հազար, ինչը 6%-ով գերազանցում է 2021թ. նույն ժամանակահատվածի ցուցանիշը: Ի հակադրություն դրան, նվիրաբերությունների մասնաբաժինը նվազել է մինչև -62%, ինչը օրգանական անկում է՝ հաշվի առնելով այն հանգամանքը, որ նվիրաբերողների հենքը մեծացնելու համար ներդրումներ չեն արվել:

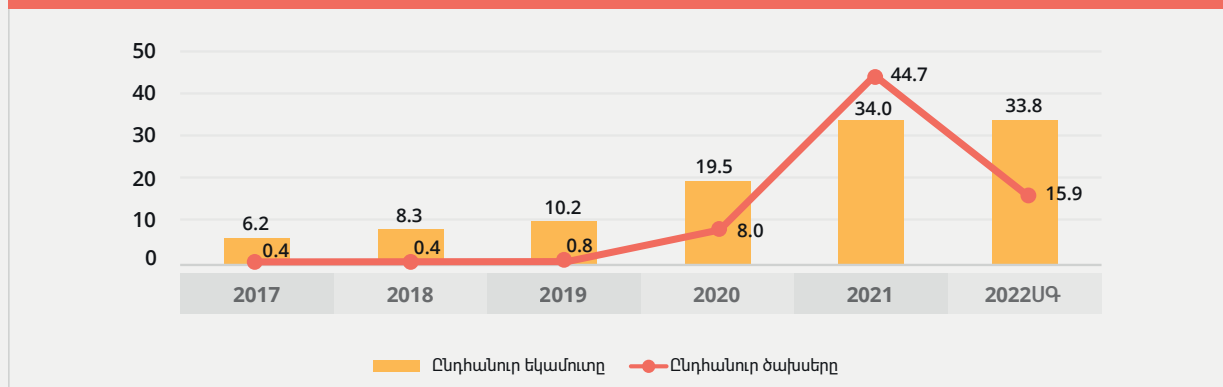
2022թ. տարեսկզբից մինչև այսօր 1-ին և 2-րդ եռամսյակներում ԶԱՅ եկամտի մասնաբաժինը, որը վերագրվում է պարտադիր վճարներին, աճել է մինչև 92%, համեմատած 2021թ. նույն ժամանակահատվածի 87%-ի հետ:

Ի հակադրություն դրան, նվիրաբերություններին վերագրվող եկամտի մասնաբաժինը 2022թ. առաջին կիսամյակում նվազել է մինչև 2%՝ 2021թ. նույն ժամանակահատվածի 5%-ի համեմատ, քանի որ նվիրաբերությունները գրանցել են -62% անկում:

Ակտիվների կառավարումից ստացված եկամուտը 2022թ. 7% աճ է գրանցել 2021թ. տարեսկզբից մինչև 2-րդ եռամսյակի համեմատ: Հատուցումները 2022թ. 1-ին և 2-րդ եռամսյակներում նվազել են -77%-ով, քանի որ միանվագ վճարումների ամենամեծ մասը կատարվել է 2021թ. 1-ին և 2-րդ եռամսյակներում, իսկ 2022թ. հատուցվում են կանոնավոր ամսական պարտավորությունները:

ՄԼՐԴ ԴՐԱՄ	1 եռամ. 2021	2 եռամ. 2021	1 եռամ. 2022	2 եռամ. 2022	1-2 եռամ. 2021	1-2 եռամ. 2022	1-2 եռամ. 2022 vs 2021	% հարթ. 2021	% հարթ. 2022
<b>(ԴՐԱՄ)</b>									
Եկամտ պարտադիր վճարներից	5.28	7.48	8.88	7.25	12.76	16.13	26%	87%	92%
Նվիրաբերություններ	0.42	0.36	0.17	0.13	0.78	0.30	-62%	5%	2%
Կամուրջ*	-	-	-	0.08	-	0.08		0%	0%
ՀՀԿԲ**	0.17	-	-	-	0.17	-	-100%	1%	0%
Ակտիվների կառավարում	0.54	0.43	0.42	0.62	0.97	1.03	7%	7%	6%
Այլ եկամուտներ տուգանքներից	-	-	-	-	-	-		0%	0%
<b>ԸՆԴԱՄԵՆԸ ԵԿԱՄՈՒՏ</b>	<b>6.41</b>	<b>8.28</b>	<b>9.47</b>	<b>8.07</b>	<b>14.69</b>	<b>17.55</b>	<b>19%</b>	<b>100%</b>	<b>100%</b>
Հատուցումներ	13.3	19.8	3.6	3.9	33.1	7.52	-77%	99.7%	98%
Վարչ. ծախսեր	-	-	0.05	0.06	-	0.11		0.00%	1.42%
Կապ. ծախսեր	0.02	0.02	0.00	0.00	0.04	0.00	-99%	0.12%	0.01%
Գործառնական ծախսեր	0.01	0.04	0.00	0.00	0.05	0.01	137%	0.15%	0.11%
<b>ԸՆԴԱՄԵՆԸ ԾԱԽՍԵՐ</b>	<b>13.34</b>	<b>19.85</b>	<b>3.66</b>	<b>3.98</b>	<b>33.18</b>	<b>7.64</b>	<b>-77%</b>	<b>100%</b>	<b>100%</b>

2017-2022թթ. սահող գնահատականով ԶԱՅ եկամուտները՝ ծախսերի համեմատ, միլիարդ դրամով



# 2022 ՍԳ ՀԱՄԵՄԱՏՈՒԹՅՈՒՆԸ 2017-2021ԹԹ. ՀԵՏ ԱՄՓՈՓ ՊԱՏԿԵՐ



## ԸՍՏ ԶԱՐ-Ի ԳՆԱՀԱՏՈՒՄՆԵՐԻ

- ✔ Պարտադիր վճարումների 52%-ը կատացվի 2022թ.
- ✔ Ակնկալվում է, որ Նվիրաբերությունների 5%-ը կատացվի 2022թ.
- ✔ Ակտիվների կառավարման եկամտի 33%-ը կձևավորվի 2022թ.
- ✔ Հատուցումների 29%-ը կվճարվի 2022թ.

ՄԼՐԴ, ԴՐԱՄ	Տարեկգբից մինչև այսօր 2017-2022 2-րդ եռամս.	2022 1-ին և 2-րդ եռամս.	2022 ՍԳ	2017-2021	2022 ՍԳ % 2017-2021 համեմատ
Պարտադիր վճարներ	76.12	16.13	31.07	59.99	52%
Նվիրաբերություններ	8.87	0.30	0.46	8.57	5%
Ակտիվների կառավարում	7.85	1.03	2.23	6.81	33%
Հատուցումներ	61.67	7.52	15.62	54.15	29%

**ԶԱՐ ԾԱՐԱՌՈՒՆԵՐԸ ԵՎ ՎՃԱՐՎԱԾ ՀԱՏՈՒՑՈՒՄՆԵՐԸ՝  
2022Թ. 1-ԻՆ ԵՎ 2-ՐԴ ԵՌԱՄՍՅԱԿՆԵՐԻՆ,  
ՏԱՐԵՍԿԳՐԻՑ ՄԻՆՉԵՎ ՕՐՍ (ՏՄՕ)**

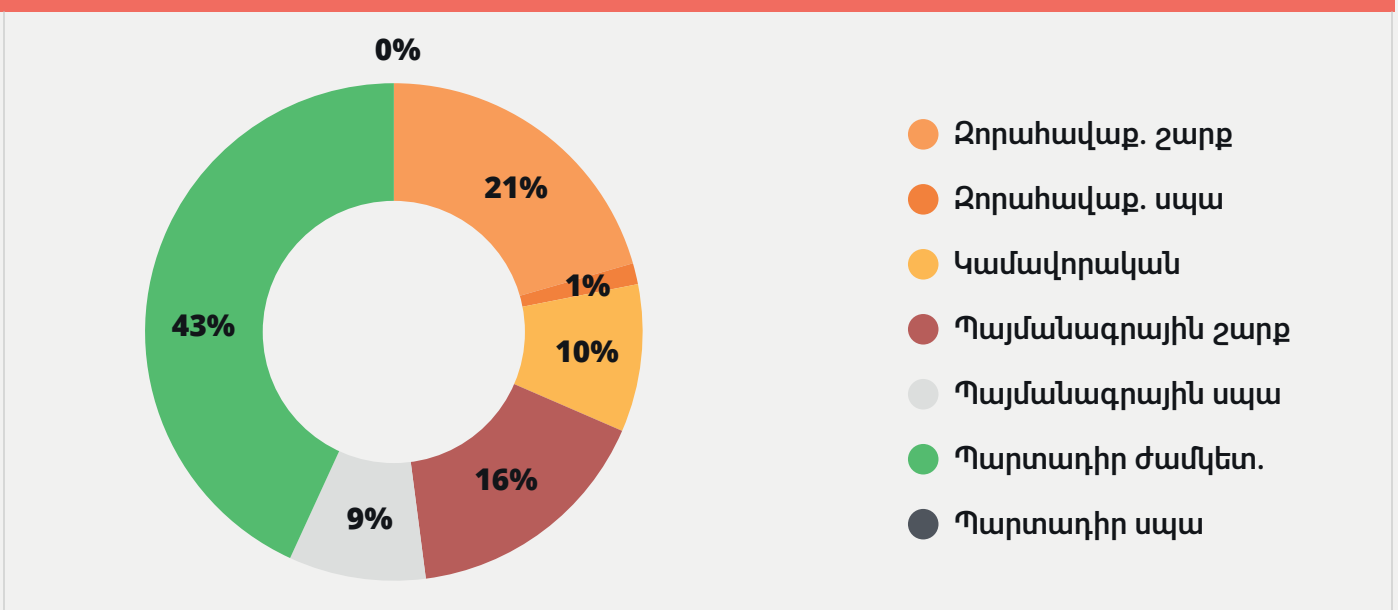


✔ 2017-2022թթ. 1-ին և 2-րդ եռամսյակներում տարեսկզբից մինչ օրս ԶԱՐ-ը հատուցում է տրամադրել **4,825** շահառուների

✔ 2022թ. 2-րդ եռամսյակում տարեսկզբից մինչ օրս գրանցվել է **146 նոր դեպք**՝ ստորև բաշխված ըստ դեպքերի և շահառուների դասակարգման.



**2022Թ. ՏՄՕ ԶԱՐ ՀԱՏՈՒՑՈՒՄՆԵՐՆ  
ԸՍՏ ԶԻՆՎՈՐԱԿԱՆ ԿԱԶՄԻ ԵՎ ԿՈՉՄԱՆ**

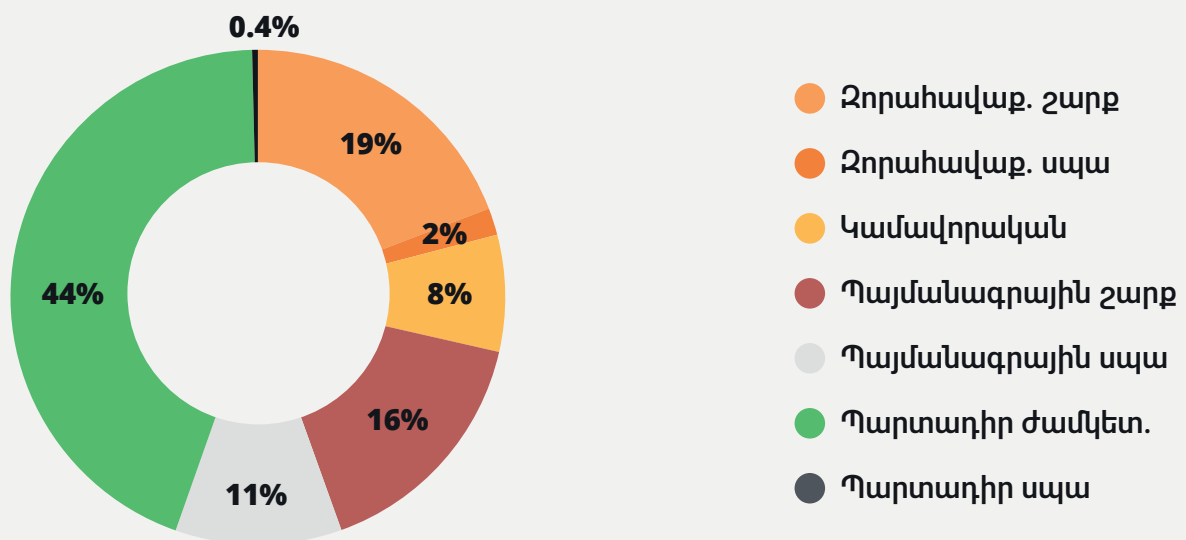


# ՁԱՅ ՇԱՅԱՌՈՒՆԵՐԸ ԵՎ ՎՃԱՐՎԱԾ ՀԱՏՈՒՑՈՒՄՆԵՐԸ՝ 2022Թ. 1-ԻՆ ԵՎ 2-ՐԴ ԵՌԱՄՍՅԱԿՆԵՐՈՒՄ, ՏԱՐԵՍԿՂԲԻՑ ՄԻՆՉԵՎ ՕՐՍ (SՄՕ)

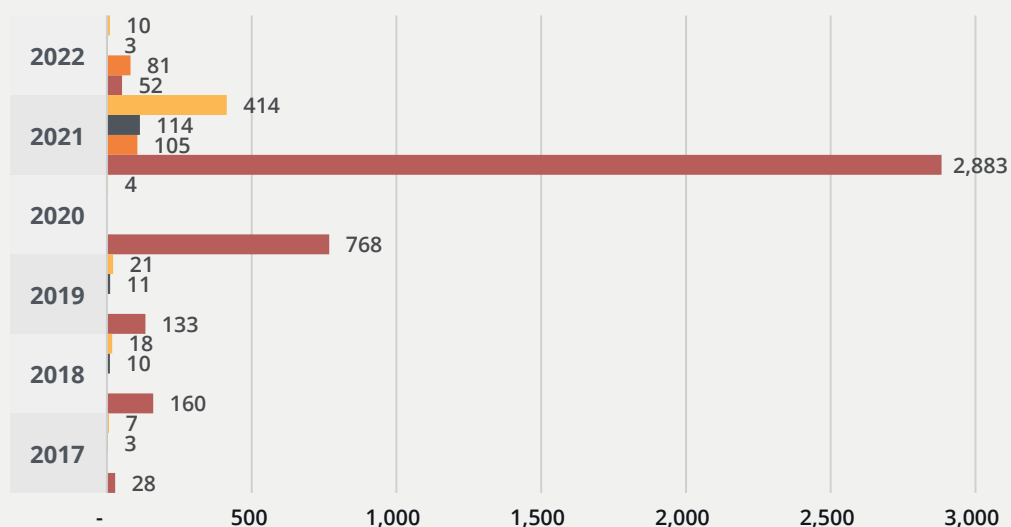


Ստորև աղյուսակում 2017-ից մինչև 2022թ. տարեսկզբից մինչ օրս **4,825** շահառուները բաժանված են ըստ զինվորական կազմի և կոչման: Հատկանշական է, որ **44%**-ը ժամկետային զինծառայողներ են, իսկ **39%**-ը՝ զորահավաքային շարքայիններ, սպաներ և կամավորներ:

## 2017-2022Թ. ՏԱՐԵՍԿՂԲԻՑ ՄԻՆՉԵՎ ՕՐՍ 2-ՐԴ ԵՌԱՄՍՅԱԿՈՒՄ ՁԱՅ ՎՃԱՐՎԱԾ ՀԱՏՈՒՑՈՒՄՆԵՐՆ ԸՍՏ ԶԻՆՎՈՐԱԿԱՆ ԿԱԶՄԻ ԵՎ ԿՈՉՄԱՆ



## ՁԱՅ ՇԱՅԱՌՈՒՆԵՐԻ ԲԱԾԽՈՒՄԸ 2017-2022Թ. 1-ԻՆ ԵՎ 2-ՐԴ ԵՌԱՄՍՅԱԿՆԵՐՈՒՄ, ՏՄՕ



● 2-րդ խմբի հաշմանդամ ● Անհայտ բացակայող ● 1-ին խմբի հաշմանդամ ● Զոհված



## **2017-2022թթ. 2-րդ եռամսյակային Ժամանակաշրջանի ամփոփ պատկերը**



**146**

Նոր հատուցման դեպքեր մինչև  
2022թ. 2-րդ եռամսյակը,  
տարեսկզբից մինչև օրս և 4,825  
դեպքեր 2017թ. տարեսկզբից  
մինչև 2022թ. 2-րդ եռամսյակը

**7.5**

միլիարդ ՀՀ դրամի հատուցում  
2022թ. 2-րդ եռամսյակում և 61.7  
միլիարդ ՀՀ դրամի հատուցում  
2017-ից մինչև 2022թ. 2-րդ  
եռամսյակը որպես  
ապահովագրություն  
զոհվածներին, անհայտ  
բացակայողներին և  
հաշմանդամության  
ապահովագրության իրավունք  
ունեցողներին:

**26%**

Դրոշմանիշային վճարի աճ 2022թ.  
2-րդ եռամսյակում՝  
2021թ. 2-րդ եռամսյակի համեմատ:

# ԶԱՅ ՆՎԻՐԱԲԵՐՈՒԹՅՈՒՆՆԵՐԸ 2017-2022ԹԹ. ՖԻՆԱՆՍԱԿԱՆ ՏԱՐՎԱ 1-ԻՆ ԵՎ 2-ՐԴ ԵՌԱՄՍՅԱԿՆԵՐՈՒՄ



2017թ. մինչև 2022թ. երկրորդ եռամսյակը ՉԱՅ Նվիրաբերությունները կազմել են շուրջ 8.9 միլիարդ ՀՀ դրամ: 2017-2022թթ. 2-րդ եռամսյակը, տարեսկզբից մինչև օրս Նվիրաբերությունների ընդհանուր թիվը կազմում է գրեթե 77,000 միջինը Նվիրաբերության գումարը՝ 115,000 ՀՀ դրամ: Ամենաշատ Նվիրաբերություններ կատարվել են 2020թ. պատերազմի ժամանակ և դրանից հետո:

Համեմատած տարեսկզբից մինչև 2021թ. 2-րդ եռամսյակը ընթացիկ Նվիրաբերությունները նվազել են -62%-ով: Նվիրաբերությունների թիվը և միջին չափը նույնպես նվազել են՝ համապատասխանաբար -56%-ով և -13%-ով: Դա բացատրվում է հետպատերազմյան իրավիճակով, քանի որ պատերազմի ժամանակ Նվիրաբերությունները սովորաբար կտրուկ աճ են ցույց տալիս, ինչն արտահայտվում է 2020թ. արդյունքներում:

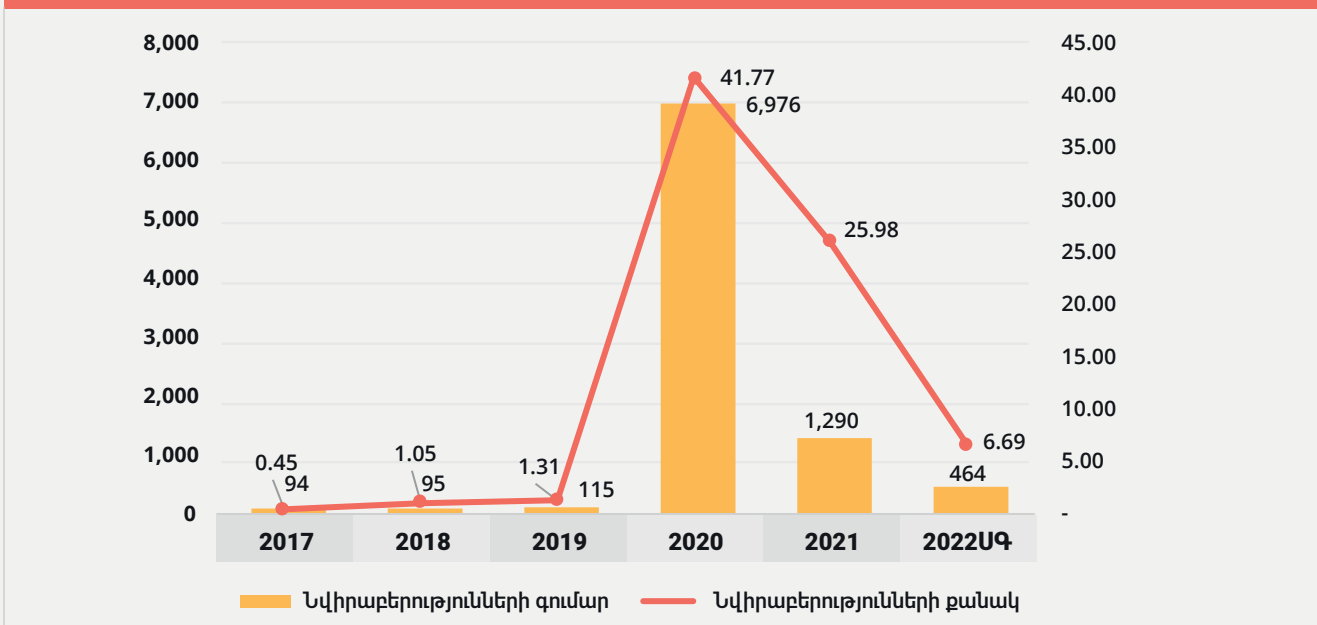
Նվիրաբերությունները կատարվել են բանկային փոխանցումներով, ինչպես նաև ՉԱՅ կայքի՝ [www.1000plus.am](http://www.1000plus.am) միջոցով:

2021-2022թթ. Նվիրաբերություններն ըստ արժույթի									
Արժույթը, ' 000 000	2017	2018	2019	2020	2021	2021 2-րդ եռ. ՏՄՕ	2022 2-րդ եռ. ՏՄՕ	2017-2022 2-րդ եռ.	2022 2-րդ եռ. ՏՄՕ 2021 1-ին եռ. համ.
AMD	94	89	113	4,380	752	482	131	5,559	-73%
USD		0.002	0.005	4.83	0.88	0	0.28	6	-40%
RR		0.08	0.08	115	7	4	0.44	122	-89%
EUR		0.0008	0.0004	0.80	0.12	0.08	0.02	1	-72%

2017-2022թթ. Նվիրաբերությունները փոխված դրամի									
Նվիրաբերություններ քանակ	94	95	115	6,976	1,290	784	299	8,870	-62%
Նվիրաբերությունների միջին չափը	445	1,050	1,312	41,769	25,976	7,694	6,691	77,243	-13%
	0.212	0.090	0.088	0.167	0.050	0.102	0.045	0.115	-56%

## 2017-2022ԹԹ. ՆՎԻՐԱԲԵՐՈՒԹՅՈՒՆՆԵՐԸ ԴՐԱՄՈՎ, ՍԳ



# ԶԱՅ ՇԱՅԱՌՈՒՆԵՐԻ ՍՈՑԻԱԼԱԿԱՆ ԾՐԱԳՐԵՐ ԵՎ ՀԱՄԱԳՈՐԾԱԿՑՈՒԹՅՈՒՆ




ԶԱՅ-ը համագործակցում է տարբեր հիմնադրամների, ոչ պետական և բարեգործական կազմակերպությունների հետ՝ աջակցելով մեր զինվորներին և նրանց ընտանիքներին, նրանց ֆիզիկական, հոգեբանական և կրթական բարեկեցության ապահովման նպատակով:

Հաշվի առնելով շահառուների հետ կապի պահպանման կարևորությունը՝ ԶԱՅ-ի թիմը քայլեր է նախաձեռնել իր շահառուների հետագա զարգացման և սոցիալական ինտեգրման ծրագրերի մեկնարկի ուղղությամբ:

Այդ նպատակով ստորագրվել է փոխըմբռնման հուշագիր «Հերոսների վերականգնողական քաղաք» ՀԿ-ի հետ: ՀԿ-ն հոգեկան առողջության կենտրոն է, որը պատերազմի մասնակիցներին տրամադրում է հոգեբանական, մտավոր և սոցիալական վերականգնման ծառայություններ:



ՀՀ ազգային հերոս Վահագն Ասատրյանի անվան հերոսների վերականգնողական քաղաքի հետ կնքեցինք համագործակցության հուշագիր՝ ի նշան փոխադարձ վստահության և համագործակցության պատրաստակամության



Ֆրանս-հայկական մասնագիտական ուսումնական կենտրոն հիմնադրամի հետ կնքեցինք համագործակցության հուշագիր՝ ի նշան փոխադարձ վստահության և համագործակցության պատրաստակամության

Փոխըմբռնման հուշագիր է ստորագրվել **Ֆրանս-հայկական մասնագիտական զարգացման կենտրոն հիմնադրամի** հետ, որը ԶԱՅ-ի շահառուներին կտրամադրի անվճար կարճաժամկետ միջին մասնագիտական դասընթացներ:



# ԶԱՅ ՇԱՅԱՌՈՒՆԵՐԻ ՍՈՑԻԱԼԱԿԱՆ ԾՐԱԳՐԵՐ ԵՎ ՀԱՄԱԳՈՐԾԱԿՑՈՒԹՅՈՒՆ



2022թ. հունիսի 9-ին փոխըմբռնման հուշագիր է ստորագրվել «ՌեԱրմենիա» բարեգործական հիմնադրամի հետ, որը եզակի հարթակ է, որտեղ անհատները, պետական և մասնավոր կազմակերպությունները կարող են միջոցների հանգանակություն կազմակերպել զարգացման ծրագրերի համար:



«ՌեԱրմենիա»-ի և մեր միջև կնքվեց համագործակցության հուշագիր՝ ի նշան փոխադարձ վստահության և համագործակցության պատրաստակամության



«Հավերժական Ազգ» բարեգործական հիմնադրամի և մեր միջև կնքվեց համագործակցության հուշագիր՝ ի նշան փոխադարձ վստահության և համագործակցության պատրաստակամության:



2022թ. հունիսի 23-ին փոխըմբռնման հուշագիր է ստորագրվել «Հավերժ ազգ Հայաստան հիմնադրամի» հետ: Հիմնադրամը նպատակ ունի վերականգնողական առողջապահական ծառայությունների միջոցով վերականգնել վիրավորում ստացած հայերի կյանքը: Այն տրամադրում է բարձրորակ պրոթեզներ պատերազմից տուժած զինծառայողներին, ինչպես նաև իրականացնում է վերականգնողական բուժում:

# ԶԱՅ ՇԱՅԱՌՈՒՆԵՐԻ ՍՈՑԻԱԼԱԿԱՆ ԾՐԱԳՐԵՐ ԵՎ ՀԱՄԱԳՈՐԾԱԿՑՈՒԹՅՈՒՆ



## Այցելություն Արցախ, 16-19 հունիսի, 2022թ.

ԶԱՅ-ի կառավարման թիմը հունիսին այցելեց Արցախ՝ տեղում ԶԱՅ-ի շահառուների հետ հանդիպելու, նրանց կարիքները բացահայտելու, ինչպես նաև Արցախի կառավարության հետ համագործակցության հնարավորություններ քննարկելու նպատակով:

Թիմը հանդիպեց Արցախի Հանրապետության Նախագահ պարոն Արայիկ Հարությունյանի, Արցախի Հանրապետության պետական նախարար պարոն Արտակ Բեգլարյանի, ինչպես նաև Սոցիալական զարգացման և միգրացիայի նախարար տիկին Արմինե Պետրոսյանի և Առողջապահության նախարար պարոն Միքայել Հայրիյանի հետ: Նախագահը և պետնախարարը բարձր գնահատեցին ԶԱՅ-ի առաքելությունը և այն կարևոր դերը, որ ԶԱՅ-ը խաղում է հետպատերազմյան իրականության մեջ՝ հիմնականում ապահովելով իր շահառուների ֆինանսական կայունությունը: Քննարկվեց նաև շահառուների համար սոցիալ-տնտեսական ներգրավվածության ծրագրերի համակարգման մեջ ԶԱՅ-ի ընդգրկման հեռանկարը:

Թիմն այցելեց Կարմիր շուկա (Մարտունի), Խնապատ (Ասկերա), Խնածախ (Ասկերա), Սարուշեն (Մարտունի), ճարտար (Մարտունի) բնակավայրերը և Ստեփանակերտ քաղաքը և հանդիպեց իր շահառուների հետ: Շահառուների առջև ծառայող հիմնական խնդիրներն են զբաղվածությունը, աշխատատեղերի բացակայությունը, մանկական ժամանցի և զարգացման կենտրոնների, ինչպես նաև հոգեբանական աջակցության կենտրոնների բացակայությունը:

ԶԱՅ-ը իր շահառուների և պատերազմից տուժած համայնքների կայուն զարգացման համար գործողություններ կձեռնարկի տարբեր ՀԿ-ների, հիմնադրամների, մասնավոր հատվածի նախաձեռնությունները համակարգելու և նրանց գործունեությունը ճիշտ ուղղությամբ կիզակենտելու նպատակով:



# ԶԱՐ ՀԱՅԱՌՈՒՆԵՐԻ ՍՈՑԻԱԼԱԿԱՆ ԾՐԱԳՐԵՐ ԵՎ ՀԱՄԱԳՈՐԾԱԿՑՈՒԹՅՈՒՆ



## «Երազների պահապանները» մյուզիքլը` ԶԱՐ շահառուների 80 երեխաների մասնակցությամբ

2022թ. հունիսի 1-ին` Երեխաների պաշտպանության միջազգային օրվա կապակցությամբ, Թովմասյան հիմնադրամը կազմակերպել էր բարեգործական միջոցառում, որին մասնակցեցին ԶԱՐ շահառուների 80 երեխաներ: Երեխաները հրավիրվել էին Դվին Մյուզիք Յոլում կայացած «Երազների պահապանները» մյուզիքլի պրեմիերային, որն իր բեմադրությամբ յուրահատուկ հիշարժան իրադարձություն դարձավ փոքրիկ հյուրերի համար: Բարեգործական միջոցառումն ուներ ժամանցային մաս` համերգ, որը հատուկ մշակվել էր հոգեբանների կողմից` երեխաներին ապաքինելու և ամոքելու համար: Երեխաները վայելեցին ներկայացումը տարբեր խաղերի և ժամանցային ծրագրերի հետ միասին:



## Երեխաների պաշտպանության միջազգային օրը Երևանյան այգում

2022թ. հունիսի 2-ին` Երեխաների պաշտպանության միջազգային օրը, ԶԱՐ-ի աջակցությամբ և Վաչե Վարդանյանի հետ համագործակցությամբ, ԶԱՐ շահառուների շուրջ 120 երեխաներ անմոռանալի օր անցկացրին Երևանյան այգում: Երեխաները Արցախի մարզից էին, ովքեր կորցրել են իրենց ծնողներին, ինչպես նաև իրենց տները: Երեխաներն իսկապես վայելեցին օրը, որը լի էր ուրախությամբ ու երջանկությամբ...



# ԶԱՅ ԶԱՐԳԱՑՄԱՆ ՈՒՂԻՆ ԴԵՊՈ ՖԻՆԱՆՍԱԿԱՆ ԱՆԿԱԽՈՒԹՅՈՒՆԸ



2017թ. հիմնադրման ժամանակ ԶԱՅ-ը կառավարվում էր ՀՀ Կենտրոնական բանկի կողմից կամավոր հիմունքներով: ԶԱՅ-ը չուներ հատուկ թիմ կամ գրասենյակային տարածք: 2020թ Արցախյան պատերազմը ցույց տվեց, որ ԶԱՅ-ը պետք է դառնա անկախ կազմակերպություն: Համապատասխանաբար, ձևավորվեց նվիրված թիմ և ընտրվեց արհեստավարժ հոգաբարձուների խորհուրդ՝ հիմնադրամի գործունեության վերահսկողությունը և կառավարումն ապահովելու համար: Նաև վարձակալվեց և վերանորոգվեց գրասենյակային տարածք, կառուցվեցին բոլոր անհրաժեշտ ենթակառուցվածքները:

Մինչ 2022թ. 2-րդ եռամսյակը կատարված աշխատանքները.



## ԹԻՄ

- 16 հոգի
- 5 Խորհրդի անդամներ վերընտրվեցին



## ՏՏ ԵՆԹԱԿԱՌՈՒՅՑ

- Հատուցման
- ՏՏ անվտանգության համար



## ԳՐԱՍԵՆՅԱԿԱՅԻՆ ՏԱՐԱԾՔ

- Վարձակալում, նորոգում
- Տեխնիկական վերասարքավորում



## ԾԱՌԱՅՈՒԹՅՈՒՆՆԵՐԻ ՊԱՏՎԻՐԱԿՈՒՄ

- Մարդկային ռեսուրսների կառավարում
- Հաշվապահություն
- Թեժ գիծ
- ՏՏ անվտանգություն



## ՕՐԵՆՍԴՐԱԿԱՆ ՓՈՓՈԽՈՒԹՅՈՒՆՆԵՐ

- Շահառուների դիմումների հաստատման գործընթացի պարզեցում
- Շահառուների բազայի ընդլայնում
- Կազմակերպության ներքին ձեռնարկի մշակում

# ԱՌԴԻՏ 2021 – ՀԱՇՎԵՏՎՈՒԹՅՈՒՆ ՖԻՆԱՆՍԱԿԱՆ ՎԻՃԱԿԻ ՄԱՍԻՆ



ԶԱՀ 2021թ. աուդիտն իրականացրել է Գրանթ Թորնթոն ՓԲԸ-ն, իսկ ֆինանսական հաշվետվությունները պատրաստվել են ֆինանսական հաշվետվությունների միջազգային ստանդարտների («ՖՀՄԱ») համաձայն, որոնք հրապարակվել են Միջազգային հաշվապահական ստանդարտների խորհրդի («ՄՀՄԽ») կողմից: Դրանք պատրաստվել են այն ենթադրությամբ, որ հիմնադրամը գործում է շարունակական հիմունքներով: Ամբողջական զեկույցը կարող եք գտնել ստորև.

Հազար դրամով	Ծանոթ.	2021թ. դեկտեմբերի 31-ի դրությամբ	2020թ. դեկտեմբերի 31-ի դրությամբ
<b>Ակտիվներ</b>			
<b>Ոչ-ընթացիկ ակտիվներ</b>			
Գույք և սարքավորում		156,733	-
Ոչ նյութական ակտիվներ		3,436	-
Ներդրումներ պետական պարտքային արժեթղթերում	4	1,402,309	3,342,575
Բանկերում տեղաբաշխված միջոցներ	5	7,303,869	4,721,415
		<b>8,866,347</b>	<b>8,063,990</b>
<b>Ընթացիկ ակտիվներ</b>			
Դեբիտորական պարտքեր		6,974	-
Ներդրումներ պետական պարտքային արժեթղթերում	4	1,884,276	50,198
Բանկերում տեղաբաշխված միջոցներ	5	10,497,727	16,732,791
Դրամական միջոցներ և դրանց համարժեքներ	6	2,470,298	9,460,069
		<b>14,859,275</b>	<b>26,243,058</b>
<b>Ընդհանուր ակտիվներ</b>		<b>23,725,622</b>	<b>34,307,048</b>
<b>Պարտավորություններ</b>			
<b>Ոչ ընթացիկ պարտավորություններ</b>			
Հատուցման պարտավորություններ	7	102,912,893	23,694,770
Վարձակալական պարտավորություններ		33,651	-
		<b>102,946,544</b>	<b>23,694,770</b>
<b>Ընթացիկ պարտավորություններ</b>			
Հատուցման պարտավորություններ	7	12,176,620	3,309,737
Վարձակալական պարտավորություններ		40,343	-
Կրեդիտորական պարտքեր		9,129	-
		<b>12,226,092</b>	<b>3,309,737</b>
<b>Զուտ ակտիվներ</b>			
Այլ համապարփակ եկամտի միջոցով իրական արժեքով չափվող արժեթղթերի վերագնահատման պահուստը	8	(29,979)	67,349
(Կուտակված վնաս)/չբաշխված շահույթ		(91,417,035)	7,235,192
		<b>(91,447,014)</b>	<b>7,302,541</b>
<b>Ընդհանուր պարտավորություններ և զուտ ակտիվներ</b>		<b>23,725,622</b>	<b>34,307,048</b>



# ԱՌԴԻՏ 2021Թ. – ՀԱՇՎԵՏՎՈՒԹՅՈՒՆ ՀԱՄԱՊԱՐՓԱԿ ԵԿԱՄՏԻ ՄԱՍԻՆ



Հազար դրամով	Ծանոթ.	2021թ. դեկտեմբերի 31-ին ավարտված տարի	2020թ. դեկտեմբերի 31-ին ավարտված տարի
<b>Եկամուտ</b>			
պարտադիր վճարներից և նվիրաբերություններից եկամուտ	<b>9</b>	32,173,532	17,110,134
Ֆինանսական եկամուտ	<b>10</b>	1,841,151	2,424,133
Այլ եկամուտ		240	650
		<b>34,014,923</b>	<b>19,534,917</b>
<b>Ծախսեր</b>			
Հատուցման ծախսեր		(123,280,125)	(28,233,882)
Աշխատակիցների նպաստներ		(76,326)	-
Մաշվածություն և ամորտիզացիա		(18,050)	-
Շահույթ/(վնաս) անկալվող վարկային կորուստների գծով պահուստի վերաչափումից	<b>11</b>	51,881	(62,898)
Ֆինանսական ծախսեր	<b>12</b>	(9,292,770)	(775,810)
Այլ ծախսեր		(51,497)	(16)
Զուտ վնաս փոխանակման տարբերություններից		(263)	-
		<b>(132,667,150)</b>	<b>(29,072,606)</b>
		<b>(98,652,227)</b>	<b>(9,537,689)</b>
<b>Տարվա արդյունք</b>			
Այլ համապարփակ եկամուտ			
Հոդվածներ, որոնք հետագայում կարող են վերադասակարգվել որպես շահույթ կամ վնաս			
Այլ համապարփակ եկամտի միջոցով իրական արժեքով չափվող արժեթղթերի իրական արժեքի փոփոխություններից զուտ վնաս		(89,886)	(91,086)
Այլ համապարփակ եկամտի միջոցով իրական արժեքով չափվող արժեթղթերի անկալվող վարկային կորուստների պահուստի փոփոխություններ		(7,442)	9,963
Տարվա այլ համապարփակ կորուստ		(97,328)	(81,123)
<b>Տարվա ընդհանուր համապարփակ կորուստ</b>		<b>(98,749,555)</b>	<b>(9,618,812)</b>

# ԱՌԴԻՏ 2021 – ՀԱՇՎԵՏՎՈՒԹՅՈՒՆ ԶՈՒՏ ԱԿՏԻՎՆԵՐԻ ՓՈՓՈԽՈՒԹՅԱՆ ՄԱՍԻՆ



Հազար դրամով	Այլ համապարփակ եկամտի միջոցով իրական արժեքով չափվող արժեթղթերի վերագնահատման պահուստը	Զբաղիված շահույթ/ (կուտակված կորուստ)	Ընդամենը
<b>2020թ. հունվարի 1-ի դրությամբ</b>	<b>148,472</b>	<b>16,772,881</b>	<b>16,921,353</b>
Տարվա արդյունք	-	(9,537,689)	(9,537,689)
Տարվա այլ համապարփակ կորուստ	(81,123)	-	(81,123)
Տարվա ընդհանուր համապարփակ կորուստ	(81,123)	(9,537,689)	(9,618,812)
<b>2020թ. դեկտեմբերի 31-ի դրությամբ</b>	<b>67,349</b>	<b>7,235,192</b>	<b>7,302,541</b>
Տարվա արդյունք	-	(98,652,227)	(98,652,227)
Տարվա այլ համապարփակ կորուստ	(97,328)	-	(97,328)
Տարվա ընդհանուր համապարփակ կորուստ	(97,328)	(98,652,227)	(98,749,555)
<b>2021թ. դեկտեմբերի 31-ի դրությամբ</b>	<b>(29,979)</b>	<b>(91,417,035)</b>	<b>(91,447,014)</b>

# ԱՌԴԻՏ 2021 – ՀԱՇՎԵՏՎՈՒԹՅՈՒՆ ԴՐԱՄԱԿԱՆ ՄԻՋՈՑՆԵՐԻ ՀՈՍՔԵՐԻ



Հազար դրամով	2021թ. դեկտեմբերի 31-ին ավարտված տարի	2020թ. դեկտեմբերի 31-ին ավարտված տարի
<b>Գործառնական գործունեությունից դրամական միջոցների հոսքեր</b>		
Ստացված պարտադիր վճարներ և նվիրաբերություններ	32,173,532	17,110,134
Տրամադրված հատուցումներ	(44,483,704)	(8,029,925)
Աշխատանքային ծախսեր	(50,870)	-
Այլ եկամուտ	88	650
Այլ ծախսեր	(95,041)	(16)
Զուտ կանխիկ դրամը/(օգտագործված) գործառնական գործունեությունից	(12,455,995)	9,080,843
<b>Դրամական միջոցների հոսքեր ներդրումային գործունեությունից</b>		
Գույքի և սարքավորումների ձեռքբերում	(88,455)	-
Բանկերում տեղաբաշխված միջոցներ	(12,825,000)	(14,345,914)
Ներդրումներ պետական պարտքային արժեթղթերում	-	(198,346)
Բանկերում տեղաբաշխված միջոցների մարում	15,770,000	12,447,777
Պետական պարտքային արժեթղթերում ներդրումների մարումից ստացված եկամուտները	-	300,000
Բանկերում և այլ ֆինանսական հաստատություններում տեղաբաշխված միջոցներից ստացված տոկոսներ	2,323,286	1,886,366
Պետական պարտքային արժեթղթերում ներդրումներից ստացված տոկոսներ	285,500	290,500
Զուտ կանխիկ ներդրումային գործունեությունից	5,465,331	380,383
<b>Դրամական միջոցների և դրանց համարժեքների զուտ աճ/(նվազում)</b>		
Արտարժույթի ազդեցությունը կանխիկի վրա	(264)	-
Կանխիկի և դրամական միջոցների համարժեքների վրա ակնկալվող վարկային կորստի ազդեցությունը	1,157	(1,157)
Դրամական միջոցները և դրանց համարժեքները տարեսկզբին	9,460,069	-
Դրամական միջոցները և դրանց համարժեքները տարեվերջին	2,470,298	9,460,069



Զինծառայողների  
Ապահովագրության  
Հիմնադրամ

## ՄԻԱՑԵՔ ՄԵՁ



### ՃԱՆԱԶԵՔ ՄԵՁ

Իմացեք ավելին Զինծառայողների ապահովագրության հիմնադրամի մասին: Այցելեք մեր կայքը, հետևեք մեզ սոցիալական ցանցերում:



### ՊԱՏՄԵՔ ՄԵՐ ՄԱՍԻՆ

Պատմեք մեր առաքելության և մեր կատարած աշխատանքի մասին:



### ԱԶԱԿՑԵՔ ՄԵՁ

Կատարեք ձեր նվիրաբերությունը և աջակցեք զինվորներին ու նրանց ընտանիքներին, ովքեր զոհաբերել են ամենակարևորը՝ հանուն Հայրենիքի:



ՆՎԻՐԱԲԵՐԵԼ